



# Guía informativa sobre emergencias escolares

Qué debe saber sobre la preparación ante emergencias en nuestras escuelas e instalaciones.

## Términos y procedimientos de seguridad del TSD

En el caso de una emergencia en la escuela, es importante conocer el razonamiento detrás de la respuesta y los términos asociados con ella.

### 1 Cierre de emergencia modificado

Es una respuesta ante una emergencia a una amenaza real o potencial (no inminente) fuera del edificio; las clases continúan dentro del edificio; todas las actividades al aire libre se suspenden; se cierran con llave todas las puertas del interior del edificio. Nadie tiene permitido entrar ni salir del edificio.

*Ejemplos de activación: hay un animal en el terreno escolar o cerca de este; hay actividad delictiva en la zona.*

### 2 Cierre de emergencia

Es una respuesta ante una emergencia cuando hay una amenaza real o inminente dentro de la escuela o en o cerca del campus; se lleva a los estudiantes y al personal a zonas seguras; según las circunstancias, pueden utilizarse las opciones de correr, esconderse, o pelear como alternativas. Nadie tiene permitido entrar ni salir del edificio.

*Ejemplos de activación: incidente con rehenes, actividad delictiva en la zona, tirador activo.*

### 3 Refugio

Es una respuesta ante una emergencia cuando los estudiantes y el personal pueden quedarse dentro del edificio; es posible que deban trasladarse a otro lugar dentro del edificio, se cierran puertas y ventanas.

*Ejemplos de activación: emisión de productos químicos, derrames químicos, clima extremo.*

### 4 Evacuación


Es una respuesta ante una emergencia cuando un edificio debe ser evacuado y los estudiantes y el personal trasladados a un nuevo lugar.


*Ejemplos de activación: incendio, emisión de productos químicos, apagón prolongado o falla prolongada de un sistema de calefacción.*


*\* Si tiene más dudas con respecto al plan de emergencia en la escuela de su hijo, comuníquese con el director.*


## Su función


### En el caso de una emergencia escolar

 **TENGA** su teléfono cerca para recibir notificaciones del distrito.

 **SINTONICE** las estaciones locales de radio y televisión para conocer las alertas, pero confíe en la comunicación oficial de los directivos escolares o de seguridad pública.

 **PRESTE ATENCIÓN** a la información oficial relacionada con la reunificación con su hijo.

 **NO** salga corriendo a la escuela de su hijo. Su presencia podría interferir con los equipos de respuesta ante emergencias.

 **NO** llame por teléfono a su hijo ni a su escuela. No se le recomienda al personal ni a los estudiantes que se comuniquen por teléfono por motivos de seguridad. El silencio durante un incidente grave puede salvar vidas.

## Lo mejor que puede hacer...

Los familiares que están demasiado cerca de un incidente con frecuencia dificultan los intentos de rescate de la policía y otros equipos de emergencia.

La mejor medida que pueden tomar los padres de familia y tutores en una emergencia es quedarse cerca de su teléfono y correo electrónico y escuchar los informes de las estaciones locales de radio y televisión para conocer las novedades y obtener instrucciones.

# Su función

## En el caso de una emergencia escolar

En una emergencia escolar, como padres de familia, nuestro primer instinto es agarrar el teléfono y comenzar a llamar a la escuela, o salir corriendo a la escuela para reunirnos con nuestros hijos. La verdad es que esto solo complica las cosas desde el punto de vista de la seguridad y la prevención, y puede dificultar los intentos de rescate de los equipos de emergencia o hasta ponerlo en riesgo a usted.

## Cómo reunirse con sus hijos

En el caso de una evacuación, los directivos escolares o funcionarios de seguridad pública los dirigirán a los padres de familia y tutores por teléfono/correo electrónico al lugar específico donde está su hijo. Los estudiantes solo serán entregados a los adultos que estén documentados como contactos de emergencia. El proceso de reunificación puede llevar tiempo, así que se insta a los padres de familia a ser pacientes. Su hijo seguirá estando bajo la supervisión del personal del distrito escolar hasta que se lo entreguen a usted.

# Cómo puede ayudar

- 1 Asegúrese de que la escuela de su hijo tenga información actualizada (teléfono, correo electrónico, y dirección) sobre usted y **TODOS** los contactos de emergencia. El sistema de notificación del distrito utiliza estos datos para comunicarse con usted.
- 2 Disponga de un proveedor de atención médica de emergencia e inclúyalo en la ficha de su hijo en el caso de una salida temprana imprevista.
- 3 Debe saber que los administradores escolares y del distrito y las agencias policiales son las únicas fuentes oficiales de información en una emergencia escolar.

## ¿Cuándo y por qué se les pide a los estudiantes y al personal que implementen un cierre de emergencia modificado, cierre de emergencia, refugio, o evacuación?

Una crisis escolar puede adoptar diferentes formas, incluso eventos ambientales como un derrame químico o una fuga de gas; una emergencia climática como una tormenta de nieve o inundación; o un intruso en o cerca de la escuela.

La naturaleza de una crisis escolar dicta si los directivos escolares implementarán un cierre de emergencia modificado, cierre de emergencia, refugio, evacuación, o alguna combinación de estos protocolos, como medio para garantizar la seguridad y el bienestar de los estudiantes y del personal.

